


Instituto Nacional de Estadística y Geografía

Sistema de Cuentas Nacionales de México

Cuenta satélite del trabajo
no remunerado de los hogares
de México 2012

Preliminar
Año base 2008



INSTITUTO NACIONAL
DE ESTADÍSTICA Y GEOGRAFÍA

Obras complementarias publicadas por el INEGI sobre el tema:
Cuentas por Sectores Institucionales; Cuenta satélite del sector salud de México; Cuenta satélite de las instituciones sin fines de lucro de México; Mujeres y hombres en México; Encuesta Nacional sobre Uso del Tiempo, tabulados básicos y bases de datos; Uso del tiempo y aportaciones en los hogares mexicanos, 2002; Estadísticas de trabajo doméstico y extra doméstico en México 1995-1999.

Catalogación en la fuente INEGI:

339.372 Instituto Nacional de Estadística y Geografía (México).
Sistema de Cuentas Nacionales de México : Cuenta satélite del trabajo no remunerado de los hogares de México 2012 : Preliminar : Año base 2008 / Instituto Nacional de Estadística y Geografía.-- México : INEGI, c2014.

6 p. : il.

ISBN 978-607-739-045-9.

1. Cuentas nacionales - México - Estadísticas. 2. Trabajo (en el hogar) - México - Estadísticas.

Si requiere más información sobre esta obra, favor de contactarnos a través de:

Centros de información (consulte el domicilio en Internet)

Larga distancia sin costo: 01 800 111 46 34

www.inegi.org.mx

atencion.usuarios@inegi.org.mx

Síguenos en:   

DR © 2014, **Instituto Nacional de Estadística y Geografía**

Edificio Sede

Avenida Héroe de Nacozari Sur 2301

Fraccionamiento Jardines del Parque, 20276 Aguascalientes,

Aguascalientes, Aguascalientes, entre la calle INEGI,

Avenida del Lago y Avenida Paseo de las Garzas.

Sistema de Cuentas Nacionales de México
Cuenta satélite del trabajo no remunerado de los hogares de México 2012
Preliminar. Año base 2008

El trabajo no remunerado de los hogares y su vínculo con el PIB

- **19.7% del PIB** equivalen las labores domésticas y de cuidados no remuneradas **en 2012**
- **40 800 pesos al año** representa la contribución de **cada mujer** que realiza estas actividades en el hogar; y **13 200 pesos** los hombres
- **76.1%** del valor de las labores domésticas no remuneradas es realizado **por mujeres**
- **33.6%** del valor corresponde a proporcionar **cuidados y apoyo** a los integrantes del hogar
- **5 500 pesos al año** equivale la aportación de cada **menor de entre 5 y 11 años** de edad que haya realizado estas labores no remuneradas

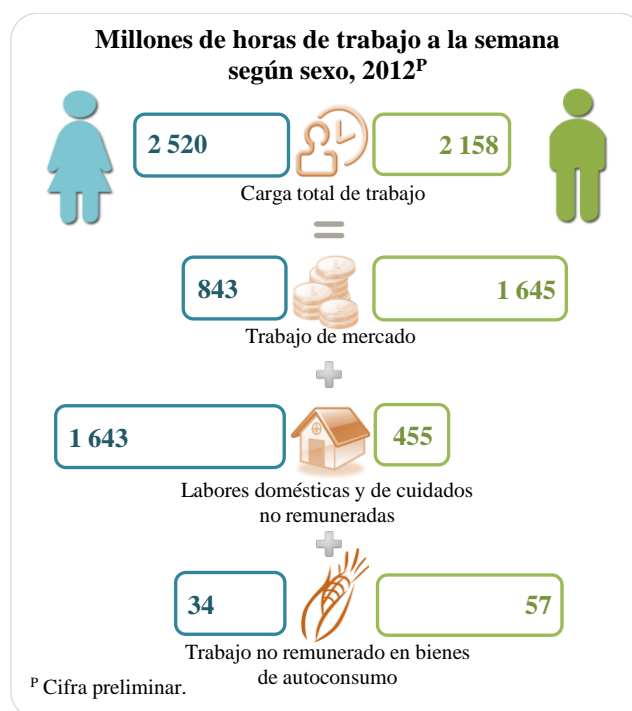
El Instituto Nacional de Estadística y Geografía pone a disposición de los usuarios los resultados más recientes de la **Cuenta satélite del trabajo no remunerado de los hogares de México (CSTNRHM)** para el periodo 2003-2012; cuyo objetivo es la valoración económica del trabajo no remunerado que los miembros del hogar realizan en actividades productivas para la generación de servicios destinados a la satisfacción de sus necesidades, lo que permite dimensionar el aporte adicional que los hogares hacen a la economía nacional y al bienestar social, al presentar los servicios del hogar no incluidos en la frontera de la producción del sistema contable.

Asimismo, para el año 2012 se presenta una estimación económica de las labores domésticas y de cuidados no remuneradas que realizan los menores de entre 5 y 11 años de edad, con el objeto de brindar mayores herramientas de análisis.

1. Importancia de las actividades no remuneradas del hogar

Al considerar el trabajo remunerado y el no remunerado, las mujeres tienen la mayor **carga total de trabajo**, destinando 2 520 millones de horas a la semana frente a 2 158 millones de horas de los hombres; es decir, por cada 10 horas de trabajo total femenino, los hombres realizan 8.6 horas.

En este sentido, la responsabilidad del trabajo no remunerado de los hogares (TNRH) recae principalmente sobre las mujeres, quienes destinan a estas labores el 65.2% de su tiempo de trabajo total y 3.3 de cada 10 horas al trabajo de mercado. En contraste, los hombres se orientan principalmente al trabajo de mercado con 76.2% de su trabajo total, asignando a las labores domésticas y de cuidados sólo 21.1 por ciento. En ambos casos, el porcentaje de tiempo restante corresponde al trabajo no remunerado en bienes de autoconsumo.



De esta manera, la carga total de trabajo de la economía se integra en 53.2% por trabajo de mercado, 44.8% por las labores domésticas y de cuidados, y 2.0% por las actividades de producción de bienes de autoconsumo.

Es importante señalar que las horas semanales destinadas por persona a las labores domésticas y de cuidados han disminuido 13.1% de 2003 a 2012, pasando de 28.2 a 24.5 horas; mientras que las horas reservadas al trabajo de mercado se mantienen en 42.5 horas semanales en el año 2012 (Encuesta Nacional de Ocupación y Empleo).

En este sentido, en países como Estados Unidos, Japón, Finlandia y Suiza también se ha presentado una disminución en las horas por persona destinadas a estas labores no

remuneradas en los últimos años; no obstante, el valor que representa dicho trabajo continúa siendo significativo en comparación con su economía.

En nuestro país, el **valor económico de las labores domésticas y de cuidados** equivale a 19.7% del Producto Interno Bruto (PIB) nacional durante el año 2012; es decir, de cada 100 pesos generados en la economía, cerca de 20 pesos se tendrían que pagar adicionalmente por dichos servicios.



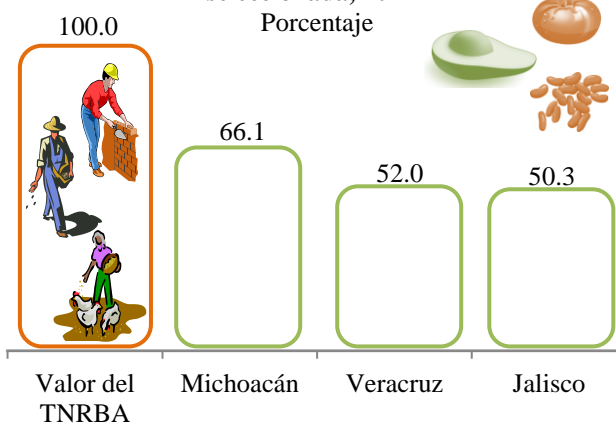
Adicionalmente, el valor del TNRH resultó similar a 29.7% del total del gasto de los hogares en bienes y servicios de consumo final, lo cual indica que de haber adquirido en el mercado los servicios que los mismos hogares se prestaron, hubieran desembolsado cerca de 30 pesos adicionales por cada 100 pesos del gasto realizado.

Si los hogares contrataran personal remunerado para realizar las actividades domésticas y de cuidados, el valor de las remuneraciones totales pagadas en la economía crecería 72.9% durante el último año del estudio.

En relación con el **trabajo no remunerado en bienes de autoconsumo**, la población que realizó estas actividades destinó semanalmente 6.9 horas en promedio por persona.

El monto económico de estas actividades se compone en 90.8% de producción de bienes de consumo, mientras que el restante 9.2% se concentra en el bloque de la autoconstrucción. Al comparar el valor del trabajo destinado a la generación de dichos bienes, se observa que es similar a la suma de la producción agrícola de los estados de Veracruz y Jalisco, o 1.5 veces la producción agrícola de Michoacán.

Comparativo del valor del TNRH en bienes de autoconsumo respecto de la producción agrícola por entidad federativa seleccionada, 2012^P

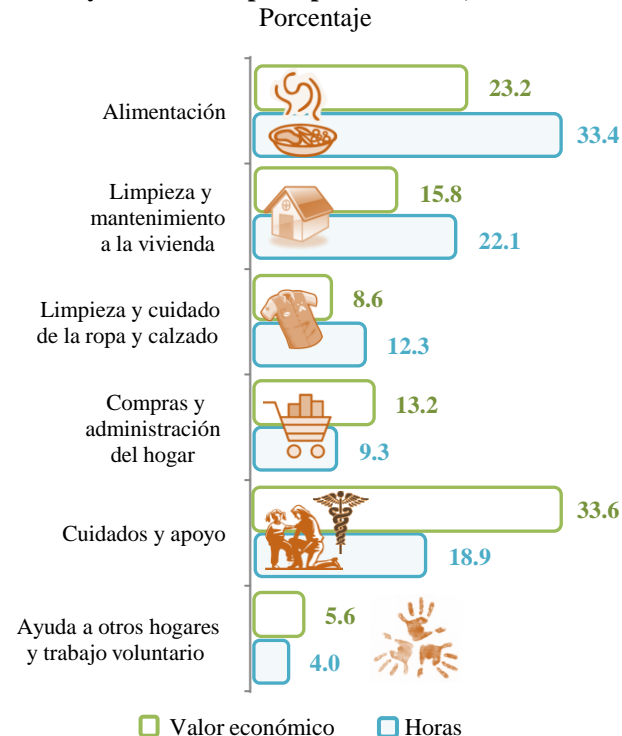


^P Cifra preliminar.
Fuente: SAGARPA. *Servicio de Información Agroalimentaria y Pesquera. Producción agrícola, 2012.*

2. Los cuidados y la alimentación son las actividades más representativas del hogar

Los cuidados y apoyo a los integrantes del hogar continúan siendo la actividad con mayor valor económico imputado, el cual representa una tercera parte del valor total de las labores domésticas y de cuidados; en cambio, la actividad con mayor carga en horas es proporcionar alimentación, con 33.4% del total.

Valor económico y horas de las labores domésticas y de cuidados por tipo de función, 2012^P



^P Cifra preliminar.

Lo anterior se explica en función de que las actividades con mayor volumen en horas tienen un costo de reemplazo menor en relación con el costo utilizado para valorar las horas de proporcionar cuidados y apoyo; dentro de este bloque, los cuidados de salud representan el 14.3%, y se integran por la atención brindada a enfermos temporales, cuya participación constituye 34.6%, y por los proporcionados a enfermos crónicos o personas con alguna limitación física o mental, con el 65.4% del total de este rubro.

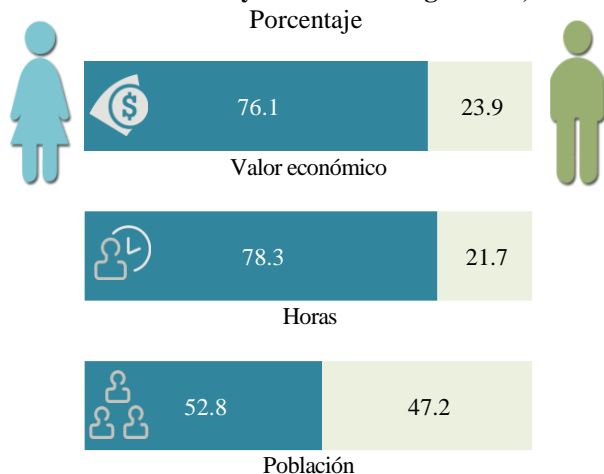
Cuidados de salud en el hogar, 2012

Equivalen a **84.4%** del valor de los **servicios hospitalarios** a nivel nacional.

3. Presencia por sexo en las labores no remuneradas del hogar

En el año 2012, la población que realizó las **labores domésticas y de cuidados** se integró en 52.8% por mujeres, mientras que los hombres representaron el 47.2% restante.

Labores domésticas y de cuidados según sexo, 2012^P




^P Cifra preliminar.

Las mujeres continúan realizando la mayor parte de las horas de este trabajo, con 78.3% del total, superando en más de 3 veces el tiempo destinado por los hombres a los mismos quehaceres. En lo que se refiere al valor económico, la labor de las mujeres representa el 76.1% del total, a pesar de que el costo por hora de las actividades donde prevalece el trabajo de ellas es menor que el correspondiente a las actividades que comúnmente realizan los hombres.

Al dividir la contribución por sexo de acuerdo con la actividad realizada, el bloque con la mayor aportación de las mujeres es el de proporcionar alimentación, con 84.8% del total; por el contrario, la actividad donde los hombres tienen su mayor participación son las compras y administración del hogar, con 43.2% del valor económico de ese rubro.

Valor económico de las labores domésticas y de cuidados por tipo de función según sexo, 2012^P



^P Cifra preliminar.


En el contexto de la **producción no remunerada de bienes de autoconsumo**, los hombres realizan 88.6% del valor económico de las horas de autoconstrucción; mientras que las mujeres contribuyen con 38.6% en las labores relacionadas con la producción de bienes de consumo para la satisfacción de las necesidades del hogar.

4. ¿Cuánto equivale el aporte de cada persona por sus labores no remuneradas del hogar?

El valor económico expresado en cifras netas permite revelar el ingreso que obtendrían las personas que realizan dicho trabajo por la misma cantidad de tiempo en caso de efectuar una actividad similar en el mercado. Así, en el año 2012, cada persona que realizó labores domésticas y de cuidados no remunerados generó el equivalente a 27 700 pesos netos, lo que equivaldría a ganar 29.1% del sueldo promedio de cotización al IMSS durante el mismo periodo.

No obstante, este valor se modifica según el sexo de quien lo realiza; por ejemplo, las mujeres generaron el correspondiente a 40 800 pesos en el 2012, mientras que los hombres realizaron el equivalente a 13 200 pesos en el mismo año.

Valor neto por persona que realiza las labores domésticas y de cuidados, 2012^P



^P Cifra preliminar.

En lo referente a los resultados según el lugar de residencia, las mujeres que habitan en las áreas rurales generan mayor valor económico por sus labores domésticas y de cuidados, con 47 600 pesos frente a las del ámbito urbano (39 100 pesos).

Por otra parte, los hombres tienden a aumentar su participación en las labores domésticas y de cuidados en la medida que aumenta su nivel educativo; mientras que las mujeres con secundaria completa son las que mayor valor económico generarían con 48 mil pesos al año.

Considerando la situación conyugal, las mujeres casadas o unidas obtendrían 55 100 pesos por sus labores domésticas no remuneradas, monto que representa 3.6 veces lo que realizan los hombres con la misma condición.

Relación de parentesco con el jefe del hogar, 2012

Las **hijas** obtendrían **23 900 pesos** por sus labores domésticas y de cuidados, los **hijos** realizan estas labores en menor medida, con un equivalente de **9 400 pesos**.

En cuanto a los hogares con presencia de menores de 6 años, las mujeres trabajaron el equivalente a 57 200 pesos, mientras que aquellas que viven en hogares que no cuentan con estos menores, el monto fue de 32 700 pesos.

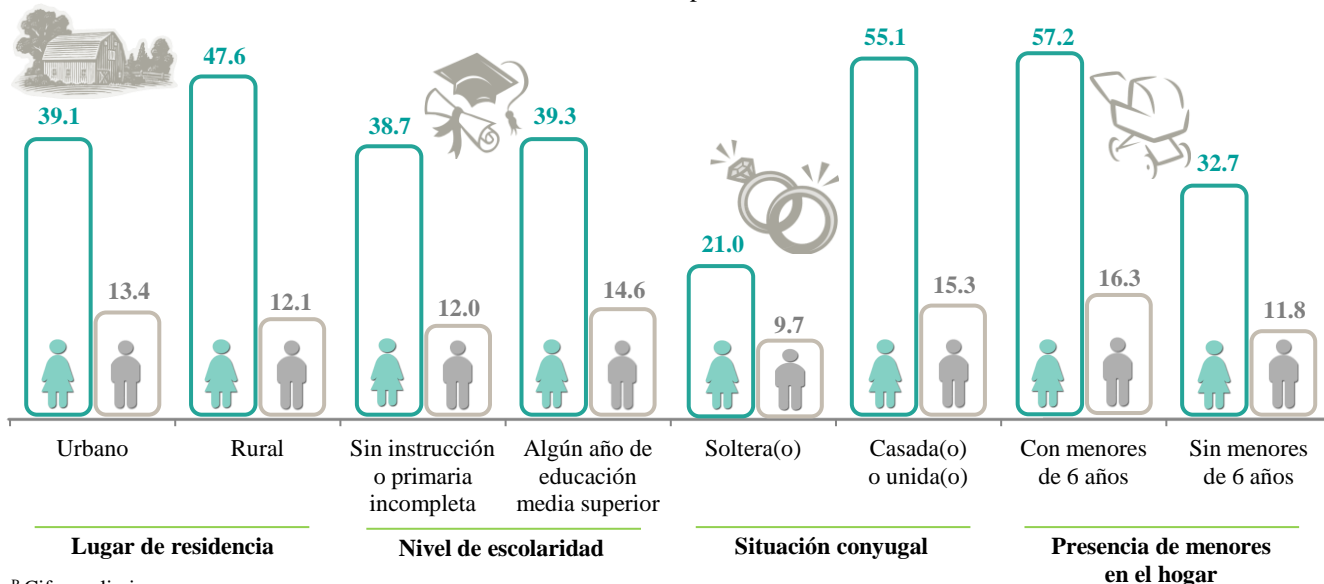
Respecto a los cuidados de salud, las mujeres que cuidan a personas con alguna limitación física o mental generaron el correspondiente a 22 700 pesos en el año 2012, cifra superior al valor realizado por aquellas que cuidaron a algún enfermo temporal (11 400 pesos anuales).

Por tipo de cuidados brindados, las mujeres se encargan principalmente de bañar, asear, dar terapias y de comer al enfermo, mientras que los hombres se enfocan a la administración de medicamentos y al monitoreo de los síntomas.

Finalmente, se destaca que en todos los casos el tiempo que las mujeres destinan a las labores domésticas y de cuidados es superior al de los hombres, siendo los estratos poblacionales de personas que declararon estar casadas o unidas, personas que viven con menores de 6 años y las que residen en zonas rurales, donde se presentan las mayores brechas de participación entre hombres y mujeres.

Valor neto por persona que realiza las labores domésticas y de cuidados según sexo y estrato poblacional seleccionado, 2012^P

Miles de pesos



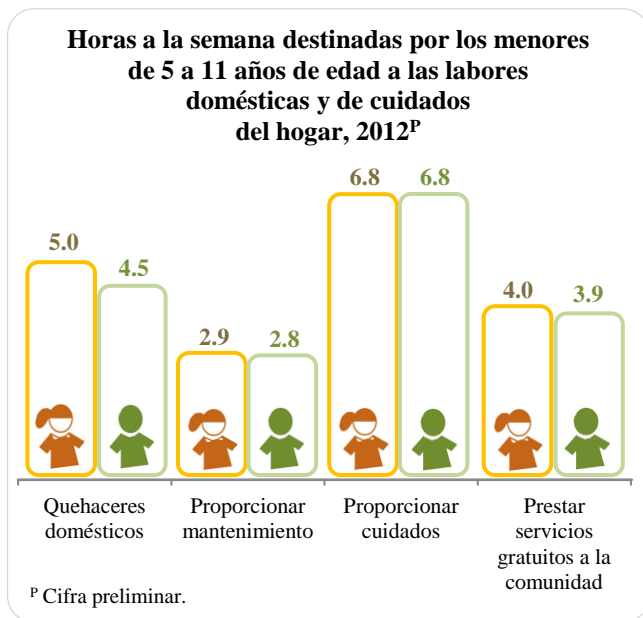
^P Cifra preliminar.

5. Labores domésticas y de cuidados realizadas por menores de entre 5 y 11 años de edad

En el año 2012, el valor de las labores domésticas y de cuidados no remunerados realizados por los menores de entre 5 y 11 años de edad resultó equivalente a 0.4% del PIB del país; de este valor, 54.5% es aportado por niñas y 45.5% por niños.

Asimismo, cada menor de entre 5 y 11 años de edad destinó en promedio 5.2 horas a la semana a las labores domésticas y de cuidados del hogar. Si esta información se separa de acuerdo con el sexo, las niñas realizan en promedio 5.6 horas a la semana, mientras que los niños colaboran con 4.9 horas en el mismo periodo, lo que vislumbra los roles socialmente asignados a partir de los 5 años de edad, donde las niñas comienzan a encargarse en mayor medida de las labores del hogar, en comparación con los niños.

Por tipo de actividad, los menores contribuyen en mayor medida en los cuidados a los integrantes del hogar, con 6.8 horas en promedio a la semana por cada menor, independientemente del sexo de quien lo realiza; le siguen los quehaceres domésticos con 5 horas destinadas por las niñas y 4.5 horas por los niños durante el mismo periodo.



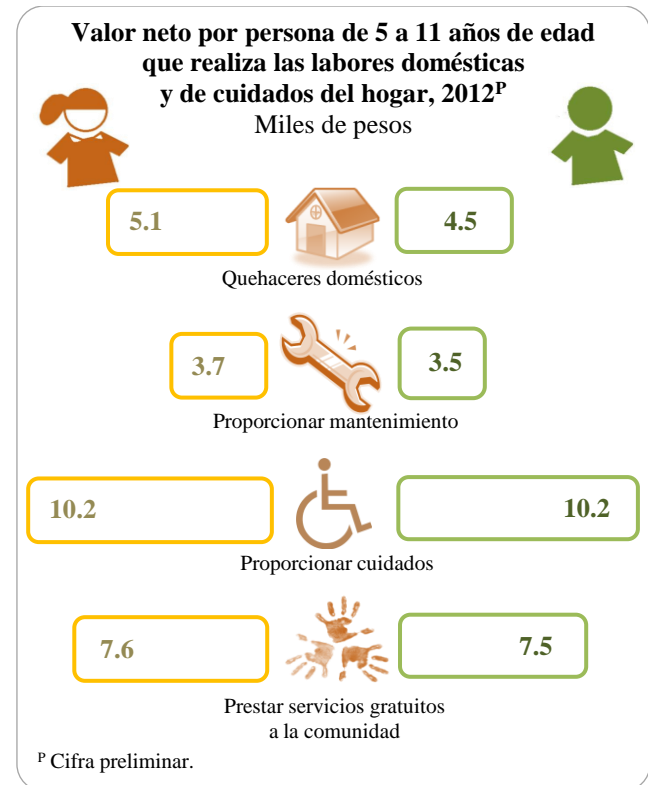
Además, la población infantil que realiza estas labores se compone en 50.6% por niñas y 49.4% por niños, que en conjunto representan 62.1% de la población total de este rango de edad; lo cual indica que 6 de cada 10 niños de entre 5 y 11 años, realizan quehaceres domésticos y de cuidados no remunerados dentro del hogar.

5.1 ¿Cuánto obtendrían los menores por sus labores no remuneradas en el hogar?

Cada menor de entre 5 y 11 años realizó el equivalente a 5 500 pesos netos por estas actividades durante el año 2012. Si se

distingue entre niñas y niños, las primeras obtendrían en promedio 5 900 pesos, mientras que el trabajo de los segundos representa 5 100 pesos en el mismo periodo.

Cabe señalar que la brecha de participación por sexo es mínima en términos per cápita en casi todas las actividades, aunque con una mayor carga hacia las niñas. Por ejemplo, la participación de las niñas y niños en los cuidados a los integrantes del hogar es la misma, con 10 200 pesos al año; mientras que los quehaceres domésticos presentan la diferencia más significativa, ya que las niñas trabajan el equivalente a 5 100 pesos y la participación de los niños corresponde a 4 500 pesos.



5.2 Los menores de edad de las localidades rurales realizan más labores domésticas y de cuidados

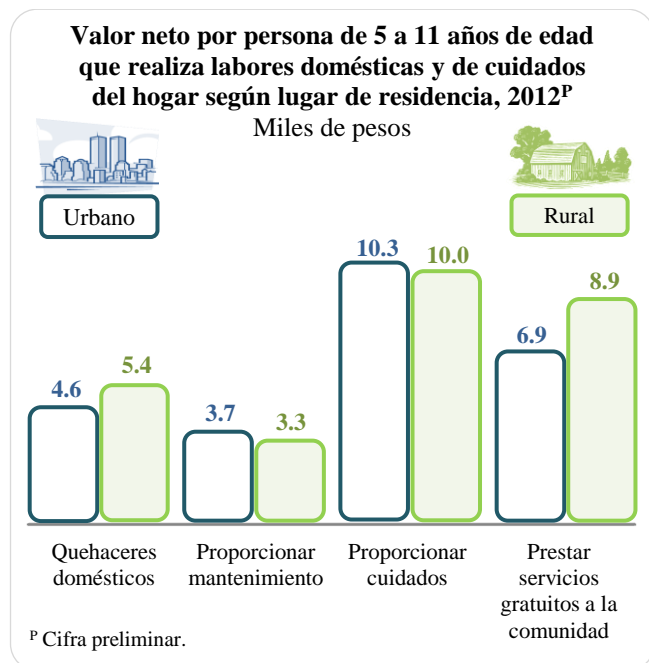
Las niñas y los niños de las localidades rurales destinaron a la semana casi 6 horas a las labores domésticas y de cuidados, mientras que en las zonas urbanas se realizó 1 hora menos.

Adicionalmente, en las zonas rurales la brecha de género se acentúa de acuerdo con la aportación de horas por persona, ya que los niños realizan 5.4 horas a la semana, mientras que las niñas efectúan 6.2 horas.

En cuanto al valor neto que cada menor obtendría por este trabajo, los menores que habitan en zonas rurales trabajaron el equivalente a 6 200 pesos al año, mientras quienes viven en zonas urbanas obtendrían 5 300 pesos.

Sobre lo anterior se destaca que los cuidados y apoyos, así como el mantenimiento del hogar, son tareas a las que

los menores que habitan zonas urbanas destinan más tiempo en relación con los que viven en el ámbito rural; estos últimos realizan en mayor medida los quehaceres domésticos y la ayuda a la comunidad.



5.3 Algunas consideraciones sobre los menores de entre 5 y 11 años de edad que realizan las labores domésticas y de cuidados

De cada 100 menores de entre 5 y 11 años de edad que realizan estas labores domésticas, 64 viven con ambos padres, 9 viven con sólo uno de sus padres, mientras que los 27 restantes viven en hogares no nucleares o no familiares.

Cada menor que habita en hogares integrados por 8 o más miembros destina más tiempo a la semana (5.2 horas) al trabajo no remunerado del hogar en relación con los que viven en hogares integrados con menos personas, quienes destinan 4.8 horas.

Total del trabajo no remunerado del hogar por tipo de actividad según horas, valor económico y sexo 2012^P

Cuadro 1

Concepto	Horas por persona a la semana ¹		VTNRH respecto del PIB nacional (Porcentaje)	
	Mujeres	Hombres	Mujeres	Hombres
Labores domésticas y de cuidados	36.3	11.3	15.0%	4.7%
Labores domésticas y de cuidados de menores de entre 5 y 11 años	5.6	4.9	0.2%	0.1%
Trabajo no remunerado en bienes de autoconsumo	5.0	8.8	0.1%	0.3%

VTNRH: Valor económico del trabajo no remunerado de los hogares.

¹ Se presentan en horas y décimos de hora.

^P Cifra preliminar.

De cada 100 niños que realizan quehaceres domésticos, 95 asisten a la escuela; 4 trabajan para el mercado además de asistir a la escuela; mientras que 1 de ellos sólo realiza quehaceres domésticos sin asistir a la escuela o al trabajo de mercado, este último aporta individualmente mayor tiempo a las labores no remuneradas del hogar.

6. Total del trabajo no remunerado del hogar

A continuación se expone el total del trabajo no remunerado de los hogares, integrando las labores de los menores de entre 5 y 11 años de edad, con el propósito de brindar herramientas que ayuden a determinar la dimensión social y económica del esfuerzo de sus integrantes en la generación de bienes y servicios para cubrir sus necesidades y las de otros hogares.

Desde la perspectiva del tiempo total de trabajo no remunerado, en el año 2012 las mujeres destinaron en promedio 34 horas a la semana a estas labores, mientras que los hombres aportaron sólo 11.8 horas; es decir, por cada hora a la semana que destinan los hombres, las mujeres realizan 2.9 horas.

Si se desagrega el tiempo por tipo de actividad, se ocupan más horas por persona en los servicios domésticos y de cuidados, que las realizadas en la producción de bienes para autoconsumo.

En lo que respecta al valor total de la contribución de las mujeres por su trabajo no remunerado, éste resultó superior a 2.3 billones de pesos; mientras que el esfuerzo de los hombres representó 0.8 billones. Por lo que la contribución de ambos es equivalente a 20.4% del PIB nacional, lo que refleja la importancia económica de las actividades destinadas a cubrir las necesidades al interior de los hogares.

Con este proyecto, el Instituto contribuye a la difusión y fortalecimiento de la información estadística con enfoque de género dentro del marco de la Ley del Sistema Nacional de Información Estadística y Geográfica.